

Ersatz-Membranen für Druckregler & Filterregler - Multifix

Lieferumfang: Membrane mit Regelkolben und O-Ring

Typ	passend für Baureihe (Typ)
MEMBRANE R0018	0 (R 00)
MEMBRANE R018	0 (R 0)
MEMBRANE FR018 NEU	0 (FR)
MEMBRANE RB014	0 (RB)
MEMBRANE R14	1 (R, FR, RB, Manoreg)
MEMBRANE RP14	1 (RP)
MEMBRANE RF14	1 (RF)
MEMBRANE R12	2 (R, FR, RB)
MEMBRANE RP12	2 (RP)
MEMBRANE RF12	2 (RF)
MEMBRANE R344 NEU	4 (R, FR)
MEMBRANE R10	5 (R)
MEMBRANE RF10	5 (RF)
MEMBRANE FR10 NEU	5 (FR)

Ersatz-Tropfaufsätze für Öler - Multifix

Typ	für Baureihe	Betriebsdruck	Werkstoff
TROPF OL	0, 1, 2, 4 und 5	0 - 16 bar	Polyamid
TROPF OL M	0, 1, 2, 4 und 5	0 - 20 bar	Metall/Glas



Polyamid

Metall

Ersatz-Verschlusschrauben für Ölerbefüllung - Multifix & Standard

Typ	für Baureihe	Werkstoff	Bild
SCHRAUBE OL 1	1	Metall	1
SCHRAUBE OL 2	2 bis 8	Kunststoff	2
SCHRAUBE OL 2 MET	2 bis 8	Metall	3



1

2

3


Ersatz-Kondensatableiter für Filter & Filterregler - Multifix

Anwendung: Verwendung für Metallbehälter. Auch für Kunststoffbehälter mit automatischem Ablass, nicht aber mit halbautomatischem Ablass geeignet. Passt für Baureihe 1, 2 und 5.

Montagebohrung im Behälter: 14 mm

Typ	Betriebsdruck
automatisches Ablassventil (schwimmerbetätigt, Kondensatanschluss: G 1/8" IG)	
AM 18/10	1,5 - 16 bar
halbautomatisches Ablassventil (druckbetätigt) ¹⁾	
HANDBLASS HA	1,5 - 25 bar
manuelles Ablassventil (handbetätigt)	
HANDBLASS M	0 - 25 bar

1) sobald der Eingangsdruck unter den min. Eingangsdruck fällt, öffnet das Ablassventil automatisch. Durch Festdrehen der Ablassschraube kann die halbautomatische Ablassventilöffnung verhindert werden.



automatisch

halbautomatisch

manuell

Zylinder-Vorhangschlösser

Werkstoffe: Gehäuse: Messing, Bügel: Stahl (gehärtet), Innenteile: Stahl

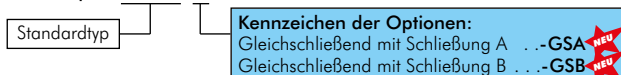
Lieferumfang: Zylinder-Vorhangschloss mit 2 Schlüsseln

☞ Optional: Gleichschließend* mit Schließung A - **GSA** **NEU**, Gleichschließend* mit Schließung B - **GSB** **NEU**

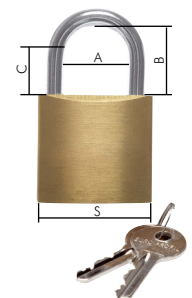
Typ	B	C	Typ	B	C	S	Bügelstärke Ø	A
Standard			hoher Bügel NEU					
VHS 20	12	7	VHS 20 H	24	20	20	3,5	10
VHS 30	17	10	VHS 30 H	40	32	30	5,0	16
VHS 40	24	15	VHS 40 H	63	53	40	6,0	23
VHS 50	30	18	---	---	---	50	8,0	29
VHS 60	36	20	---	---	---	60	10,0	36

* Jedes Schloss mit gleicher Artikelnummer lässt sich mit den gleichen Schlüsseln öffnen.

☞ Bestellbeispiel: VHS 20- **



Kennzeichen der Optionen:
Gleichschließend mit Schließung A ... **GSA** **NEU**
Gleichschließend mit Schließung B ... **GSB** **NEU**



Anbau-Kondensatableiter mit Handnotbetätigung für Kombi-Wartungseinheiten

Werkstoffe: Gehäuse und Haube: Messing (kunststoffbeschichtet, schwarz), Dichtungen NBR

Temperaturbereich: 0°C bis max +90°C

Einbaulage: senkrecht

Kondensatanschluss: G 1/4" IG

Typ	Betriebsdruck
AM R	4 - 16 bar

i Um diesen Ableiter an die Serie Standard anzubauen, bestellen Sie bitte zusätzlich einen Adapter Typ AM R-CL.

